

2023年度 ビーバー・カブ祭り (カーブヤー凧揚げ大会)

実施要項



実施日：2023年11月 5日（日）

場 所：平和祈念公園（多目的テラス広場）

主 催：一般財団法人 日本ボーイスカウト沖縄県連盟

共 催：公益財団法人 沖縄県平和祈念財団

1. テーマ : 『カーブヤー大集合！空高く舞い上がれ！』（凧揚げ大会）

2. 目的

沖縄では、10月ごろミーニシ（北風）が吹き始め、凧揚げにうってつけの季節となります。
県内のビーバー・カブスカウトが一堂に集まり凧揚げをする事によって、所属意識を高めるとともに、進歩成長へと繋げ、他団との交流を深めたいと思います。

そして、公共の場で活動する事により、ルールやマナーを正しく身につけましょう。

また、平和祈念公園において、凧揚げ大会を開催する事により、太平洋戦争・沖縄戦でなくなられた人々や祖先の霊とともに、安心して凧揚げができる平和な大空を享受できる事を喜び、世界平和を発信しましょう。

入隊希望者とその保護者には、本大会に参加し体験することによって、ボーイスカウト運動を理解していただく場とします。

3. 実施日 : 2023年11月 5日（日） 09:30～12:30

4. 開催場所 : 沖縄県営平和祈念公園 多目的テラス広場

5. 主催 : 一般財団法人 日本ボーイスカウト沖縄県連盟

共催 : 公益財団法人 沖縄県平和祈念財団

6. 参加資格 : 2023年度登録済みビーバー・カブスカウト及びその保護者・指導者・団委員

入隊希望者（小学校1年生から小学校5年生まで）及びその保護者

★未登録の入隊希望者及び保護者は、必ず各団で、傷害保険を掛けて下さい。

7. 参加費 : 隊参加費 : 1000円（運営費）

スカウト参加費 : 1人 600円（スカウト・入隊希望者）

スカウト参加費内訳 : カンバッチ代（¥400）

運営費（¥200）

8. プログラム概要 :

09:00 受付

09:30 開会式（15分）

10:00 作成した個人凧のデザイン審査（30分）

作成した個人凧の性能審査（60分）

12:00 表彰式・閉会式（30分）

12:30 撤収

9. 服装 : スカウト・指導者・スタッフは制服制帽。開・閉会式後は、活動帽可。
非加盟員（入隊希望者や保護者）は軽装とする。
10. 参加申込 : 所定の参加申込書に必要事項を記入の上、締切期日までに、県連事務局へ参加費を添えて申し込む事。
締切期日 : 2023年10月17日（火）
申込み先 : ボーイスカウト沖縄県連盟事務局
TEL:098-943-2385 FAX:098-943-2387
ホームページ : <http://www.scouting4u.net/wiki/>
11. 留意点 : トイレtp>ーパーは、各自（各団）で持参する事。
: 会場への入場は、北口を使用する事。
12. 日程 : 日程表参照（次ページ）

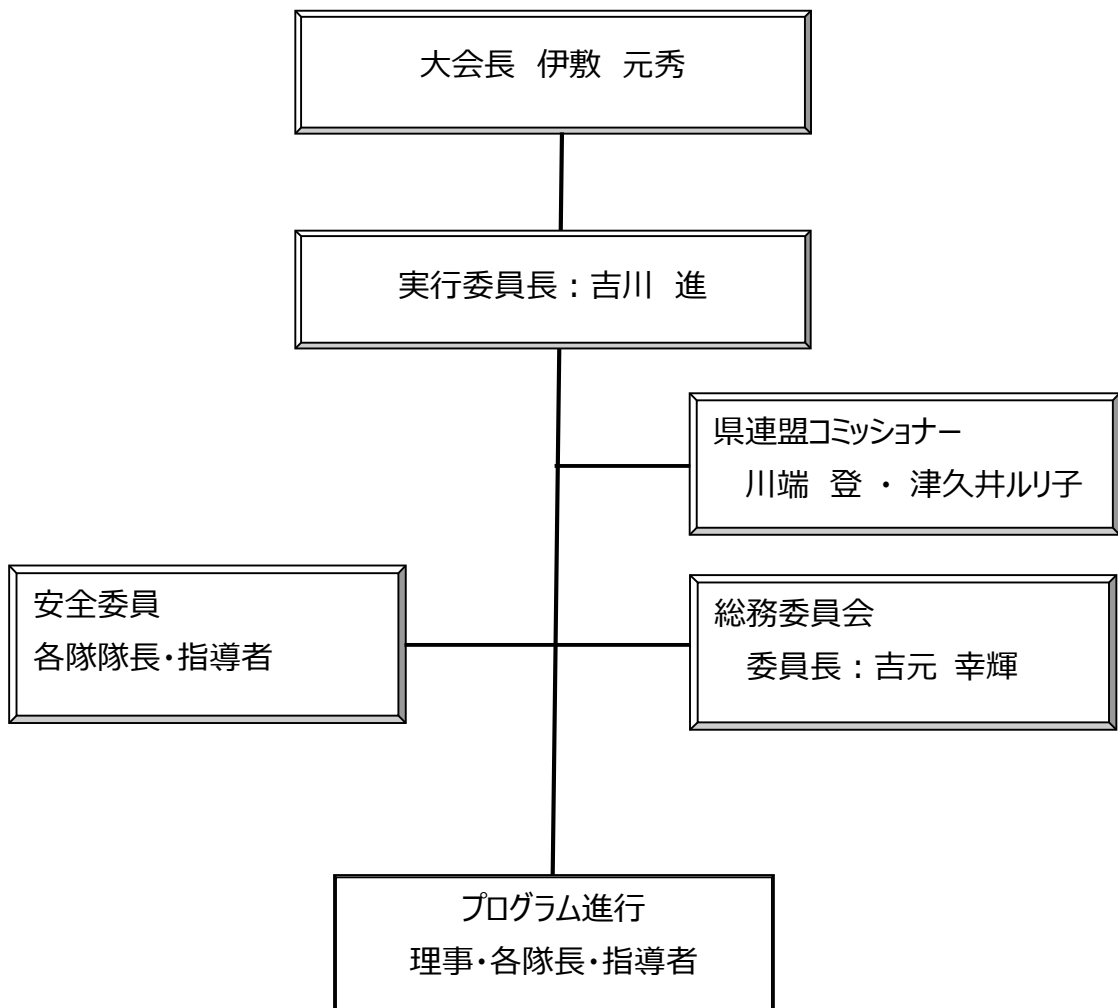
2023年度 ビーバー・カブ祭り日程表

| 時間 | 活動内容 | 備考 |
|-------|---|------------|
| 09:00 | 事前準備開始 * スタッフ ・受付簿 ・国旗セット ・P Aセット ・テーブル ・イス ・賞品の準備 * 各隊 ・休憩所兼作業場所の確保 | テーブル イス |
| 09:10 | 受付開始 * 受付時に、参加費を支払ったスカウト&入隊希望者の人数分の缶バッジを配布する。 | |
| 09:30 | 開会式（15分） | 黙祷 |
| 10:00 | 個人凧のデザイン審査（30分） * スカウトの凧を並べ、各スカウトは、好きな凧にシール投票する | |
| 10:30 | 個人凧性能審査（90分） * スカウトは凧を飛ばし、各審査員は、飛行、高さを審査する | |
| 12:00 | 表彰式・閉会式（30分） | |
| 12:30 | 撤収 | |
| | | |
| | | |

注意事項

- ・個人凧の作成については、事前に各隊にて指導の下作成すること。
ビーバースカウトについては、父母及び指導者が一緒に作成してください。
カブスカウトについては、スカウト自身が作れるように指導（父母含む）お願いします。
※凧本体及び竹ひごの寸法切り出しは、指導者が行ってもよい。
- ・個人凧は、要綱にある規格にて作成すること。（飛ばすタコ糸の長さ制限は40mとする）
 個性をだすため、凧には**各自絵付け**をする事とする。（審査対象）
- ・雨天の場合でも、可能な限り決行します。
- ・スカウトの休憩所（**タープ・テント**）および個人凧を準備する場所は、各隊にて場所を確保する事。
- ・大会会場への入場は、北口を使用してください。
- ・ごみは各自持ち帰ること。

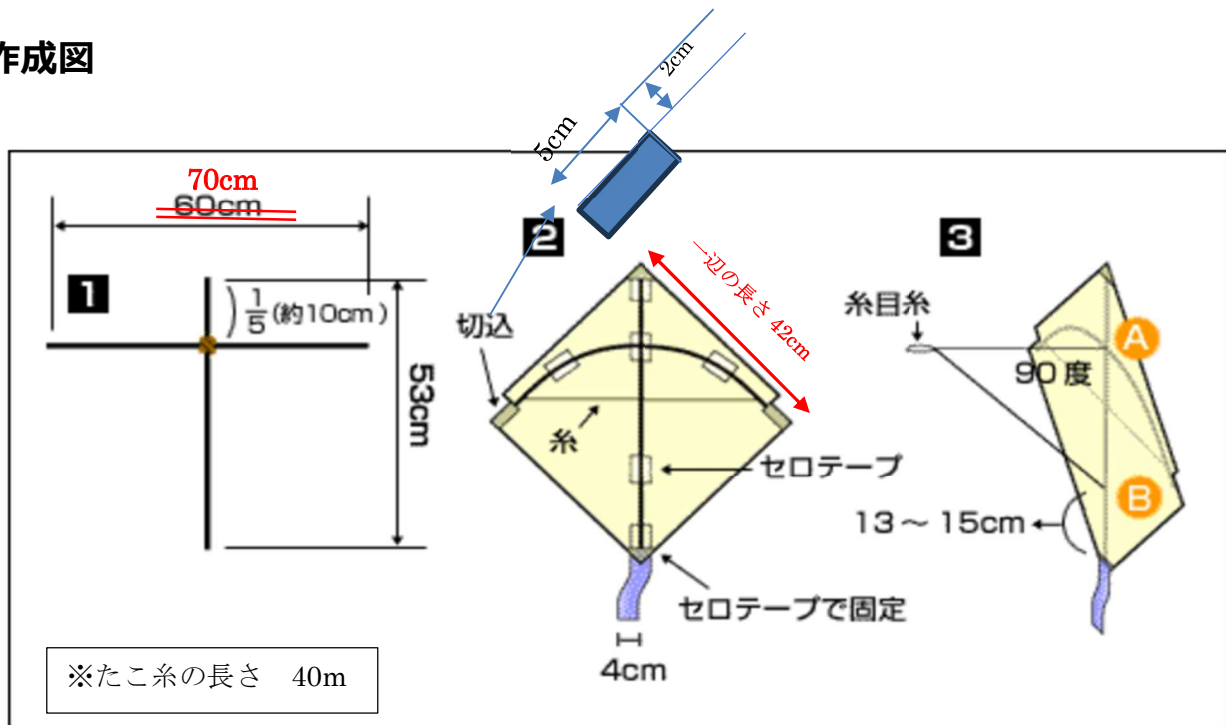
実行委員会組織図



緊急連絡先

| | |
|--|--|
| 大会長（理事長）：伊敷 元秀 携帯：090-6862-1011 県連コミッショナー：川端 登 携帯：090-6496-7739 | 実行委員長：吉川 進 携帯：090-8670-0395 総務委員長：吉元幸輝 携帯：090-7256-9765 |
| 公益財団法人沖縄県平和祈念財団 Tel：098-997-2765 場所：平和祈念公園内 | ボーイスカウト事務局長：加賀 徹男 携帯：090-9784-4555 |
| 糸満市 消防署 Tel：電話番号 098-992-2026 住所：沖縄県糸満市字大里 9 6 2 | 社会医療法人友愛会 南部病院 Tel：098-994-0501 住所：糸満市真栄里 870 |
| 糸満警察署 摩文仁交番 Tel：098-997-2002 住所：糸満市字摩文仁 5 5 - 1 | 糸満警察署 Tel：098-995-0110 住所：沖縄県糸満市西崎 1 丁目 4 - 2 |

作成図



●カーブヤーの作り方


【1】中骨の上方約5分の1のところに、横骨の中心を結びつけます。

【2】横骨の両はしから10センチのところに糸を結び、弓のように張ります。

紙の上に骨をのせ、セロテープで紙と骨を止めます。両はしから5センチほどのところに切り込みを入れ、タケを包むようにセロテープで止めます。

【3】150～160センチの糸目糸用のタコ糸を準備します。縦横の骨の交点（A）と、縦骨の下から13～15センチの点（B）に、それぞれ糸目糸を結びます。（A）に結んだ糸目糸を、縦骨に対して垂直になるように引っ張り、（B）に結んだ糸のはしがピンと張ったときの糸目糸の頂点を糸目の中心として、3～4センチの輪を作って結びます。

しっぽはチラシなどを幅4センチほどに切り、何枚も繋ぎあわせて4～6メートルにし、タコの下にセロテープで固定します。



* 使用骨材は 4mm 丸竹ひごか、5mm 平竹ひごを使用する。

カーブヤー風写真

一般社団法人 美ら島財団 HP より参照
http://rca.open.ed.jp/city-2002/toy/con2/tezukuri/06_2.html

浦添かりゆしセンターHP より参照
<http://www.urasoe-kariyushi.com/lecture/675>